

Mere øvelse i at have kroppen og hjernen i gruppen

Kapitel 7: Øvelsesark 4

Side 1 af 3



Gennemgå følgende situationer. Ved hver af dem skal du tegne en tegning af, hvordan det ser ud, når man har kroppen og hjernen i gruppen. Overvej derefter, hvad der er den forventede eller uventede adfærd i situationen.

I KLASSELOKALET


Tegn 3 elever og en lærer. Vis, hvordan det ser ud, når eleverne har kroppen og hjernen i gruppen, mens de lytter til læreren, der er ved at sige noget. Hvad er den forventede adfærd?

Tegn de samme elever og læreren, men denne gang skal du vise, hvordan det ser ud, når en af eleverne ikke har hjernen i gruppen. Hvem af dem udviser forventet adfærd, og hvem udviser uventet adfærd?


Mere øvelse i at have kroppen og hjernen i gruppen

I SHOPPINGCENTRET

Tegn 4 drenge eller piger, der går ved siden af hinanden. Vis, hvordan det ser ud, når alle har kroppen og hjernen i gruppen. Hvad er den forventede adfærd?




Tegn de samme 4 drenge eller piger, der går ved siden af hinanden. Denne gang skal du vise, hvordan det ser ud, når to af børnene ikke har hjernen i gruppen, og en af de andre ikke har kroppen i gruppen. Diskutér, hvad der er forventet og uventet adfærd.



Mere øvelse i at have kroppen og hjernen i gruppen

EKSTRAOPGAVE!

Find på en situation selv, og tegn et billede af en gruppe, hvor nogle af børnene har kroppen, øjnene, ørerne og hjernen i gruppen, mens andre ikke har kroppen, øjnene, ørerne og hjernen i gruppen.



Vælg derefter 2 af børnene, og forklar på linjerne herunder, hvem der udviser forventet/uventet adfærd, og hvordan det kommer til udtryk:
